




Formations Référencement Naturel SEO

FORMATION : COMMENT OPTIMISER LE PLUGIN YOAST POUR LE SEO

Satisfaction de nos apprenants en 2023 : 98%
Taux d'assiduité : 100%

 **Formez-vous selon vos disponibilités**
! Vous proposez **3 dates au choix** et votre formateur vous confirme la date souhaitée.

 **En présentiel dans votre entreprise**, dans l'un de nos **20 centres de formation** ou en **distanciel par visioconférence**.

 **Niveau : Initiation**

Référence : REF-808

Durée : 4 heures soit 1/2 journée

Tarif formation individuelle : 585 € HT / Personne

Tarif Intra-Entreprise à partir de 4 Collaborateurs : [Demandez un devis](#)

Vous avez des questions sur cette formation ?

Contactez nos conseillers au : 01 42 66 36 42 du lundi au vendredi de 9h00 à 19h
ou par email formation@expertisme.com

Votre parcours de formation : >> Découvrez-le étape par étape



Contexte de la formation

Dans l'univers numérique en constante évolution, le référencement naturel ou SEO (Search Engine Optimization) est devenu un outil incontournable pour tous ceux qui souhaitent réussir sur le web.

L'optimisation de votre site pour les moteurs de recherche est une approche essentielle pour augmenter votre visibilité en ligne, attirer plus de visiteurs et finalement, convertir ces visiteurs en clients.

C'est ici qu'intervient le plugin Yoast pour WordPress.

En tant que l'une des solutions les plus populaires et les plus respectées sur le marché, Yoast offre un ensemble d'outils puissants pour améliorer votre référencement naturel.

Cependant, malgré son interface conviviale, l'utilisation efficace de Yoast nécessite une compréhension approfondie de ses fonctionnalités et de la manière dont elles peuvent être exploitées.

C'est pourquoi nous avons développé cette formation.

Que vous soyez un pro du marketing digital cherchant à améliorer ses compétences, un entrepreneur cherchant à optimiser son site web, ou simplement un passionné du numérique cherchant à approfondir ses connaissances, cette formation est conçue pour vous.

Dans cette formation, nous décomposerons le plugin Yoast et explorerons ses nombreuses fonctionnalités, allant des plus basiques aux plus avancées.

Nous vous guiderons pas à pas dans la découverte de ces outils pour améliorer votre référencement. Nous couvrirons des sujets tels que la rédaction de méta-descriptions efficaces, des des mots-clés, la gestion des liens internes, l'optimisation des images et bien plus encore.

Mais cette formation ne se limite pas à la simple utilisation de Yoast. Nous discuterons également de la théorie du SEO, des meilleures techniques efficaces et des dernières tendances dans le domaine. Ainsi, vous ne serez pas seulement en mesure d'employer efficacement Yoast, mais vous aurez également une compréhension solide de ce qui fait un bon référencement naturel, et comment vous pouvez continuer à améliorer votre site à l'avenir.

Notre but est de vous fournir les outils, les connaissances et la confiance dont vous avez besoin pour optimiser votre site web avec Yoast et atteindre vos objectifs. Que vous soyez un débutant ou que vous ayez déjà une certaine expérience, nous croyons que cette formation peut vous aider à passer au niveau supérieur.

Alors, êtes-vous prêt à maîtriser le SEO avec Yoast ?

Rejoignez-nous dans cette aventure enrichissante pour maximiser votre présence en ligne et faire de votre site un séduisant pour les visiteurs.

À qui s'adresse cette formation ?

Cette formation est destinée aux professionnels du marketing digital, entrepreneurs et propriétaires de petites entreprises, développeurs et concepteurs web, blogueurs et créateurs de contenu, et toute personne qui souhaite maîtriser le référencement naturel avec le plugin Yoast, que vous soyez un novice complet ou que vous ayez déjà une certaine expérience dans le domaine.

Objectifs de la formation

Les objectifs de cette formation sur l'optimisation du plugin Yoast pour le SEO sont multiples et visent à donner aux participants une compréhension approfondie de l'utilisation de ce puissant outil. À la fin de la formation, vous devriez être en mesure de :

1. **Comprendre le fonctionnement du plugin Yoast** : Nous allons décomposer le plugin et explorer en détail ses fonctionnalités. Vous comprendrez comment chaque outil peut être utilisé pour améliorer votre SEO.
2. **Optimiser votre contenu pour le SEO** : Vous apprendrez comment utiliser Yoast pour optimiser votre contenu, y compris la rédaction de titres SEO-friendly, de méta-descriptions efficaces, et l'utilisation appropriée des mots-clé
3. **Améliorer la structure de votre site** : Yoast ne se limite pas à l'optimisation de contenu. Nous vous montrerons comment utiliser le plugin pour améliorer la structure de votre site, y compris la gestion des liens internes et la création d'un plan de site XML.
4. **Comprendre les meilleures pratiques de SEO** : Au-delà de l'utilisation de Yoast, cette formation vous donnera une solide compréhension des meilleures pratiques de SEO et des stratégies actuelles. Vous comprendrez comment le SEO s'intègre dans une stratégie de marketing digital plus large.
5. **Rester à jour avec les dernières tendances en SEO** : Le monde du SEO évolue constamment. Nous discuterons des dernières tendances et vous donnerons des conseils sur la manière de rester à jour après la fin de la formation.
6. **Analyser et interpréter les résultats SEO** : Enfin, nous vous montrerons comment utiliser Yoast et d'autres outils pour suivre les performances de votre site, interpréter les résultats et faire des ajustements pour continuer à améliorer votre SEO.

Programme

1. INTRODUCTION AU SEO ET A YOAST

- Comprendre le SEO : définition, importance et principes de base
- Introduction à Yoast : pourquoi utiliser Yoast, installation et configuration de base
- Présentation de l'interface Yoast : comprendre le tableau de bord Yoast et comment naviguer dans les différentes sections

2. OPTIMISATION DU CONTENU AVEC YOAST

- Comprendre le rôle des mots-clés : comment choisir des mots-clés et les intégrer de manière naturelle et efficace dans votre contenu
- Utilisation de la fonction d'analyse de contenu de Yoast : comment Yoast évalue la lisibilité et l'optimisation SEO de votre contenu

3. AMELIORER LA STRUCTURE DU SITE AVEC YOAST

- Comprendre l'importance des liens internes : comment utiliser Yoast pour gérer et optimiser vos liens internes
- Utilisation de Yoast pour créer un plan de site XML : pourquoi un plan de site est important et comment Yoast peut le générer automatiquement pour vous
- Optimisation des URL avec Yoast : comprendre la structure des URL et comment Yoast peut vous aider à les optimiser

4. SUIVRE ET AMELIORER VOS PERFORMANCES SEO AVEC YOAST

- Utilisation de Yoast pour suivre vos performances SEO : comment utiliser les outils de suivi intégrés de Yoast et comment interpréter les résultats
- Comprendre les mises à jour de l'algorithme Google : comment rester à jour avec les dernières tendances en SEO et adapter votre stratégie en conséquence
- Questions et réponses : une occasion de poser des questions et de discuter de sujets spécifiques en plus de détails

Version 3. Mise à jour le 01/01/2023

© EXPERTISME - Groupe SELECT® 2023 Tous droits réservés. Les textes présents sur cette page sont soumis aux droits d'auteur.

Pré-requis de la formation

Pour tirer le meilleur parti de cette formation sur l'optimisation du plugin Yoast pour le SEO, voici quelques prérequis :

Connaissance de base de WordPress : Comme Yoast est un plugin pour WordPress, il est essentiel d'avoir une connaissance de base de la façon dont fonctionne WordPress. Vous devriez être à l'aise avec l'interface d'administration de WordPress, savoir comment créer des articles et des pages, et comprendre comment installer et activer des plugins.

Compréhension de l'importance du SEO : Il n'est pas nécessaire d'être un expert en SEO avant de commencer cette formation, mais il serait utile d'avoir une compréhension de base de ce qu'est le SEO et pourquoi il est important pour le succès d'un site web.

Ordinateur et connexion Internet : Comme il s'agit d'une formation en ligne, vous aurez besoin d'un ordinateur avec une connexion Internet stable. De plus, il serait bénéfique d'avoir un site WordPress sur lequel pratiquer pendant que vous suivez la formation.

Motivation pour apprendre : Le SEO est un domaine qui évolue constamment, et l'apprentissage ne s'arrête jamais vraiment. Pour réussir, vous devez être motivé pour apprendre, non seulement pendant la formation, mais aussi en continuant à vous tenir au courant des dernières tendances et meilleures pratiques du SEO après la fin de la formation.

Ces prérequis vous aideront à tirer le meilleur parti de la formation et à mettre en pratique ce que vous apprenez de manière efficace.

Être muni d'un ordinateur relié à Internet, possédant une caméra, un micro et un haut-parleur.

Points forts de la formation

- Votre plan pédagogique de formation sur-mesure avec l'évaluation initiale de votre niveau de connaissance du sujet abordé
- Des cas pratiques inspirés de votre activité professionnelle, traités lors de la formation
- Un suivi individuel pendant la formation permettant de progresser plus rapidement
- Un support de formation de qualité créé sur-mesure en fonction de vos attentes et des objectifs fixés,

- permettant un transfert de compétences qui vous rende très rapidement opérationnel
- Les dates et lieux de cette formation sont à définir selon vos disponibilités
 - Animation de la formation par un Formateur Expert Métier
 - La possibilité, pendant 12 mois, de solliciter votre Formateur Expert sur des problématiques professionnelles liées au thème de votre formation
 - Un suivi de 12 mois de la consolidation et de l'évolution de vos acquis.

Approche Pédagogique

L'approche pédagogique a été construite sur l'interactivité et la personnalisation : Présentation illustrée et animée par le Formateur Expert, partage d'expériences, études de cas, mise en situation réelle. Tous les supports sont fournis par support papier, mail ou clé USB à chaque stagiaire.

Méthodologie pédagogique employée :

Chaque formation en présentiel ou en distanciel est animée par un Formateur Expert Métier sélectionné selon ses compétences et expériences professionnelles. Apport d'expertise du Formateur, quiz en début et fin de formation, cas pratiques, échanges d'expérience. Accès en ligne au support de formation.

Modalités employées et évaluation :


Évaluation et positionnement lors de la définition du plan pédagogique avec le ou les stagiaires. Un QCM est soumis aux stagiaires le dernier jour de la formation pour valider les acquis. Une correction collective est effectuée par le Formateur. Un bilan de fin de stage à chaud est organisé entre le Formateur et le ou les stagiaires pour le recueil et la prise en compte de leurs appréciations. Une attestation de fin de stage est remise aux stagiaires.

Accessibilité

Toute demande spécifique à l'accessibilité de la formation par des personnes handicapées donnera lieu à une attention particulière et le cas échéant une adaptation des moyens de la formation. Public en situation de handicap, contactez notre référent handicap au 01 42 66 36 42.

Formateur

Nos Formateurs sont des Experts Métiers intervenants sur les prestations inhérentes sur la thématique de la formation. Ils réalisent les audits et co-construisent l'offre et le déroulé de la formation avec l'Ingénieur Pédagogique avant validation par le Responsable Pédagogique. Ils sont sélectionnés pour leurs compétences pédagogiques et leurs expériences dans la formation pour adultes.



Votre parcours de formation en détail :
[>> Découvrez-le étape par étape](#)

VOUS AVEZ DES QUESTIONS SUR CETTE FORMATION ?

>> Contactez nos conseillers au : 01 42 66 36 42 du lundi au vendredi de 9h00 à 19h

>> **ou par email** : formation@expertisme.com

>> **ou par le formulaire** : <https://www.expertisme.com/contact/>

VOUS SOUHAITEZ VOUS INSCRIRE ? : <https://www.expertisme.com/devis-formation-digitale/>

Consultez notre site pour plus d'informations : www.expertisme.com/formations/

Lien vers la formation :

<https://www.expertisme.com/formations-digitales/formation-comment-optimiser-le-plugin-yoast-pour-le-seo-2/>